



TOYOTA

Move your world

ĐƯỜNG DÂY NÓNG PHỤC VỤ KHÁCH HÀNG
CUSTOMER SERVICE HOTLINE

Hotline: 1800 1524
Mobile: 0916 001 524
Email: tmv_cs@toyotavn.com.vn

VAY TỪ TOYOTA - MUA XE TOYOTA



TOYOTA

FINANCIAL SERVICES



TOYOTA

HILUX
HOÀN TOÀN MỚI

**VẠN DẶM
BỨT PHÁ**





GREATER TOGETHER **HILUX**

CHIẾC XE BIỂU TRƯNG CỦA SỨC MẠNH

Chiếc bán tải được thiết kế cho những người không ngừng khám phá, sẵn sàng vượt qua mọi địa hình và thử thách, đồng hành cùng bạn trên mọi hành trình, từ những cung đường quen thuộc đến những vùng đất chưa ai đặt chân tới.

NGÔN NGỮ NGOẠI THẤT

MANH MẼ & LINH HOẠT

Sự mạnh mẽ đặc trưng của xe bán tải được tô điểm bằng thiết kế hiện đại và những chi tiết ngoại thất tinh tế, **Hilux Hoàn Toàn Mới** mang đến hình ảnh linh hoạt: Từ sang trọng và phong cách trên đường phố hàng ngày đến cá tính và phong trần trong những chuyến đi cuối tuần.



ĐẦU XE

Cụm cản trước với thiết kế **Cyber Sumo** đầy uy lực



CỤM ĐÈN TRƯỚC

Được thiết kế hoàn toàn mới cùng dải đèn LED liền khối sắc sảo



MÂM XE 18"

với thiết kế hoàn toàn mới mang dáng vẻ trẻ trung và mạnh mẽ



CỤM ĐÈN SAU

Cụm đèn LED cùng với thiết kế cản sau hoàn toàn mới tạo cảm giác linh hoạt và hiện đại

KHÍ CHẤT KHỞI XU HƯỚNG



TRIẾT LÝ NỘI THẤT

TINH GIẢN & BỀN VỮNG

Khoang nội thất được bố cục theo triết lý **Robust Simplicity** - hướng đến sự đơn giản nhưng tinh tế, đủ tiện lợi để sử dụng hàng ngày nhưng vẫn vận hành bền bỉ theo thời gian.

Bảng điều khiển trung tâm 12" hiện đại, đảm bảo thông tin trực quan và dễ quan sát



Màn hình giải trí 12,3" hiển thị sắc nét, sống động, kết nối điện thoại không dây thông minh, mang cả hệ thống giải trí vào khoang lái



Cụm cần số với thiết kế mới thẳng hàng khiến thao tác của người lái trở nên đơn giản hơn



Vô lăng trợ lực điện hoàn toàn mới, kết hợp với các nút bấm tích hợp giúp khách hàng dễ dàng thao tác, lái xe thuận tiện hơn.



TIÊN NGHỊ VƯỢT TRỘI

THOẢI MÁI TRẢI ĐƯỜNG TRƯỜNG

Lấy con người làm trọng tâm, **Hilux Hoàn Toàn Mới** được thiết kế với những tiện nghi vượt trội, giúp người lái dễ dàng kiểm soát phương tiện, mang lại cảm giác lái thú vị, sự tự tin và thoải mái trong mọi hành trình

➤ Gia cường độ cứng giúp tăng độ vững chắc của khung xe, cải thiện khả năng kiểm soát và độ ổn định khi vận hành.

➤ Hệ thống treo được tinh chỉnh giúp hấp thụ rung động tốt hơn, mang lại cảm giác lái êm ái và chắc chắn.

➤ Thiết kế mới giúp giảm rung động truyền vào khoang cabin, tăng sự yên tĩnh và thoải mái.

➤ Vô lăng lớn với trợ lực điện giúp kiểm soát tốt hơn, thao tác chính xác và giảm mệt mỏi khi lái xe đường dài.



Bậc lên xuống thiết kế dạng Hexagonal Grip với bề mặt chống trượt, giúp lên xuống xe thuận tiện hơn.




Bậc lên xuống phía sau hỗ trợ lên xuống thùng xe dễ dàng và an toàn.





MTS (MULTI-TERRAIN SELECT)

Hệ thống lựa chọn đa địa hình.
Giúp người lái chọn chế độ vận hành phù hợp
với nhiều loại bề mặt khác nhau,
mang lại hiệu quả off-road tối ưu.



HỆ DẪN ĐỘNG 4 BÁNH

Dẫn động bốn bánh mạnh mẽ, chinh phục địa hình khó

Khóa vi sai (Diff-Lock)

Giúp kiểm soát lực kéo bánh xe hiệu quả khi đi địa hình trơn trượt.

Vi sai chống trượt chủ động (Auto LSD)

Giúp hạn chế hiện tượng bánh xe quay trơn, tăng khả năng thoát lầy.

Hệ thống kiểm soát lực kéo chủ động (A-TRC)

Giúp xe bám đường tốt hơn trong điều kiện off-road khắc nghiệt.
Phân bổ lực kéo hợp lý, giúp xe vượt qua địa hình khó một cách
ổn định và tự tin.



Công suất tối đa

204
mã lực

Mô men xoắn cực đại

500
Nm

Thông số động cơ Diesel 2.8L (Hộp số tự động 6 cấp):
Công suất tối đa 204 mã lực tại 3.000 – 3.400 vòng/phút
Mô-men xoắn cực đại 500 Nm tại 1.600 – 2.800 vòng/phút

HIỆU NĂNG VẬN HÀNH



MANH MỀ PHÁ GIỚI HẠN

CÔNG NGHỆ AN TOÀN

HỆ THỐNG ĐIỀU KHIỂN HÀNH TRÌNH CHỦ ĐỘNG (DRCC)

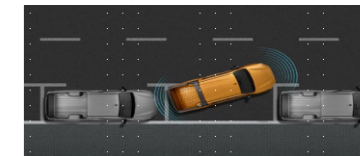
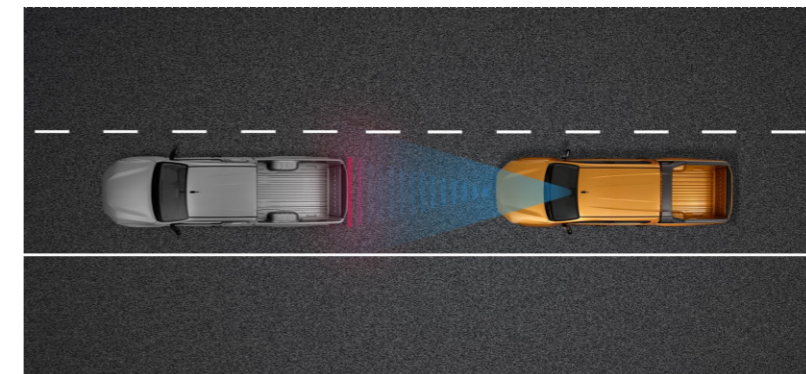
Sử dụng radar gắn cùng với camera để phát hiện các phương tiện phía trước, đồng thời tự động điều chỉnh tốc độ để đảm bảo khoảng cách giữa xe với phương tiện đang lưu thông.



HỆ THỐNG AN TOÀN CHỦ ĐỘNG TOYOTA SAFETY SENSE

Hilux Hoàn Toàn Mới được trang bị các tính năng thuộc hệ thống Toyota Safety Sense tân tiến nhất, mang lại trải nghiệm an toàn tuyệt đối trên mỗi cung đường

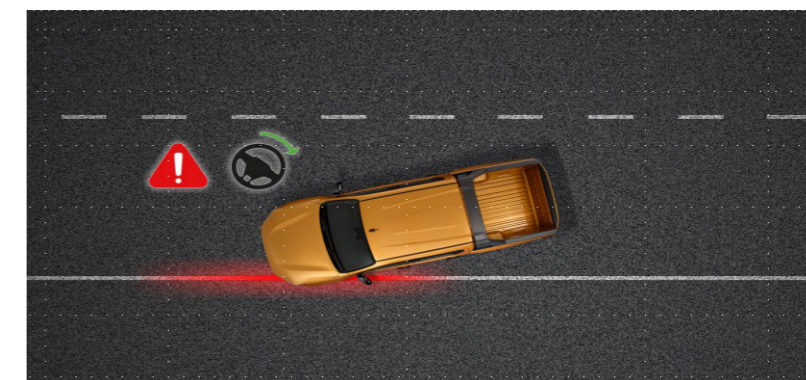
Toyota
Safety
Sense



Hệ thống cảnh báo tiền va chạm (PCS)
Phát hiện nguy cơ va chạm phía trước và hỗ trợ phanh khẩn cấp.

Camera toàn cảnh 360 độ
Hỗ trợ quan sát xung quanh xe và đỗ xe an toàn.

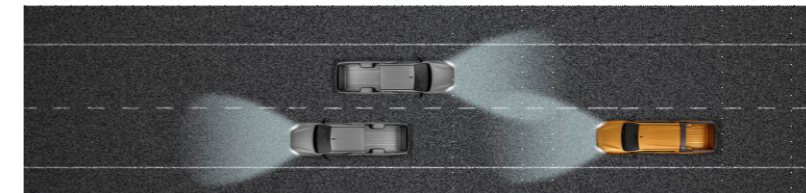
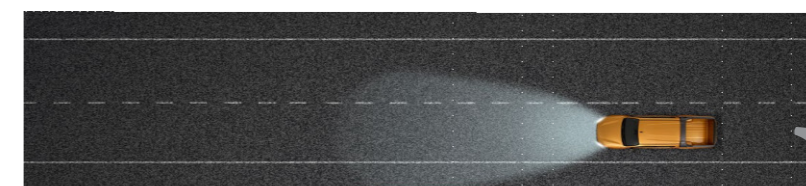
Cảm biến va chạm trước & sau
Tăng độ an toàn khi đỗ xe hoặc di chuyển trong không gian hẹp.



Cảnh báo lệch làn đường (LDA)
Cảnh báo khi xe có xu hướng rời khỏi làn đường mà không bật xi-nhan.

Cảnh báo phương tiện cắt ngang phía sau (RCTA)
Phát hiện xe di chuyển cắt ngang khi lùi xe ra khỏi vị trí đỗ.

Kết cấu khung xe GOA
Giúp hấp thụ và phân tán lực va chạm hiệu quả, tăng cường độ an toàn cho khoang hành khách.



Hệ thống cảnh báo điểm mù (BSM)
Phát hiện phương tiện nằm trong điểm mù khi chuyển làn.


Hệ thống túi khí SRS
Bao gồm Túi khí phía trước/ Túi khí bên hông/ Túi khí rèm bên.

Đèn chiếu xa tự động (AHB)
Tự động chuyển giữa đèn chiếu gần và chiếu xa để tăng tầm nhìn ban đêm.



Hỗ trợ lùi
Ngăn xe lùi ngược khi khởi hành.

Hỗ trợ phanh
Tự động kiểm soát tốc độ phanh.



Hệ thống kiểm soát độ lắc của rơ-moóc (TCS)
Giúp ổn định xe khi kéo rơ-moóc, giảm nguy cơ mất lái.

Hệ thống phanh hỗ trợ đỗ xe (PKSB)
Giảm nguy cơ va chạm khi đỗ xe bằng cách tự động phanh khi phát hiện vật cản.

